



SCHOOL OBJECTS

WIDZĘ, ŻE SPODOBAŁY CI SIĘ MOJE MATERIAŁY.
MIŁO, ŻE JESTEŚ!



WWW.LEMONSCHOOL.COM.PL/SKLEP



[@LEMONSCHOOL_KASIA_KONC](https://www.instagram.com/LEMONSCHOOL_KASIA_KONC)



WWW.FACEBOOK.COM/LEMONSCHOOL



Kasia

@lemonschool_kasia_konc





ZASADY KORZYSTANIA Z MOICH MATERIAŁÓW

1. Poniższe materiały stworzone są z myślą o nauczycielach języka angielskiego, którzy chcą z nich korzystać podczas swoich zajęć.
2. Odpłatne udostępnianie materiałów jest zabronione.
3. Kopiowanie i rozpowszechnianie materiałów bez zgody autora jest zabronione.
4. Po publikacji materiałów w sieci, koniecznie podaj źródło, link do profilu na fb/instagramie i autora.
5. Grafiki pochodzą z płatnej wersji programu Canva Pro lub Freepik.
6. Materiały mogą być wykorzystywane na potrzeby własne i według własnego uznania.

@lemonschool_kasia_konc

KILKA A SŁÓW O MNIE...



Nazywam się Kasia Konc. Jestem założycielką Szkoły Języków Obcych Lemon School, która istnieje od 2017 r. Uczę od ponad 10 lat. Na moim koncie na IG oraz Funpage na Facebooku dzielę się moimi sprawdzonymi pomysłami na zajęcia, autorskimi materiałami do druku oraz relacjami z zajęć. Uśmiech ucznia po zakończonych zajęciach daje mi mnóstwo satysfakcji i energii do dalszego tworzenia.

W moich lekcjach staram się "zanurzać" uczniów w języku angielskim, tak, aby przyswajanie stało się dla nich przyjemnością! Uczę metodą naturalną opartą na aktywnym drylowaniu całym ciałem, uwrażliwianiem na muzykę i rytm. W końcu język jest melodią! Moim głównym założeniem jest uczenie całych zdań, a nie samych słów. Nauczanie jest moją ogromną pasją, którą chcę zarażać innych! Pragnę pokazać moim uczniom, że nauka nie musi być wyrzeczeniem, a może stać się przyjemnością!



XOXO

@lemonschool_kasia_konc

1. Match the words with the pictures.



SHARPENER

GLUE

PEN

BOOKS

RULER




PENCIL

NOTEBOOK

PAINTS

SCISSORS

RUBBER



2 Complete the missing letters.



SHA_PEN_R



GL_E



BO_K_



R_LE_



P_N_I_ C_S_



RU_B_R



N_T_BO_K



CR_Y_N_



SCI_SO_S



P_N



3 Write the words next to the pictures.



.....



.....



.....



.....



.....




.....



.....



.....



.....



.....

